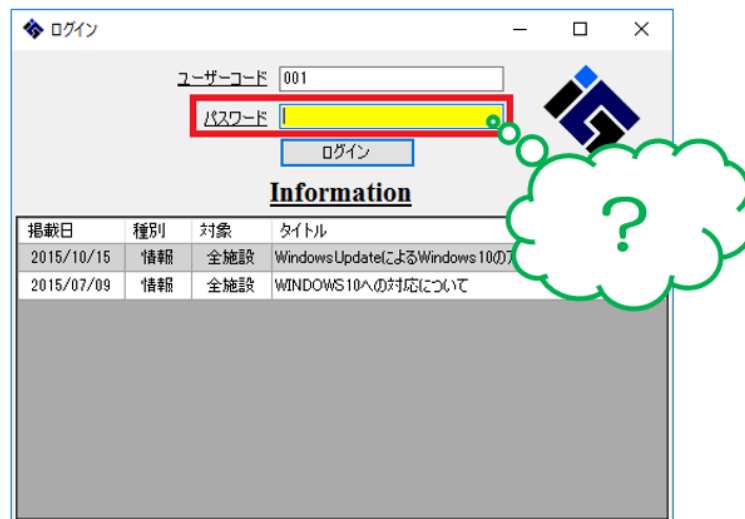


INCHARGE 7にログインするためのパスワードを忘れてしまった

【質問】

INCHARGE 7にログインするためのパスワードを忘れてしまいました。
どうすれば良いでしょうか。



【解決策】

施設管理者の権限を有するユーザーにてパスワードを初期化した上で、実際に操作されるユーザーにてパスワードを再設定していただきます。

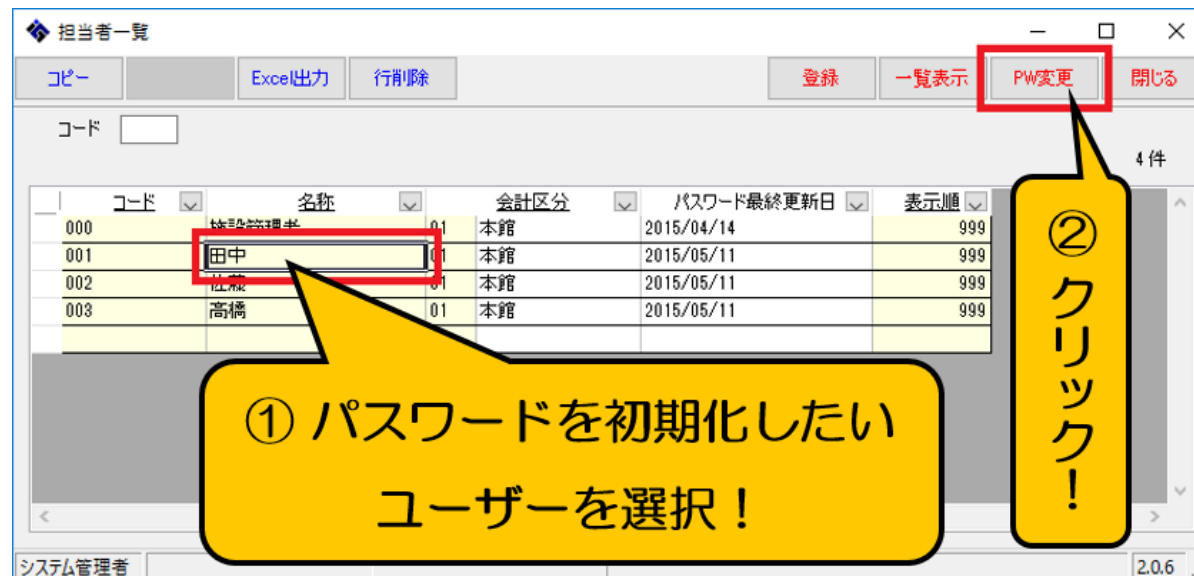
<施設管理者向け>

手順1. 「システム」⇒「担当者一覧」とクリックして、担当者一覧画面を開きます。

画面右上の「一覧表示 (F10)」ボタンをクリックして、現在設定されている担当者の一覧を表示します。

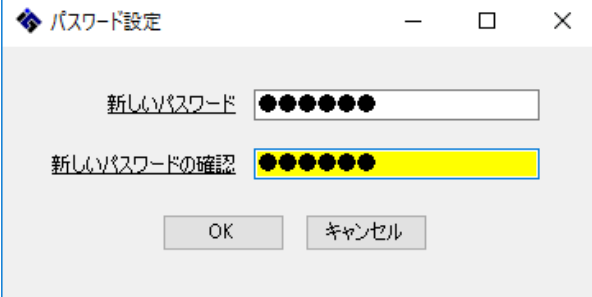


手順2. パスワードを初期化したいユーザーを画面上で選択し、右上の「PW変更 (F11)」ボタンをクリックします。



手順3. パスワード設定画面が表示されるので、初期パスワードを「新しいパスワード」の2箇所を設定し、「OK」ボタンをクリックします。

※条件:英数字6文字以上



パスワード設定

新しいパスワード ●●●●●●

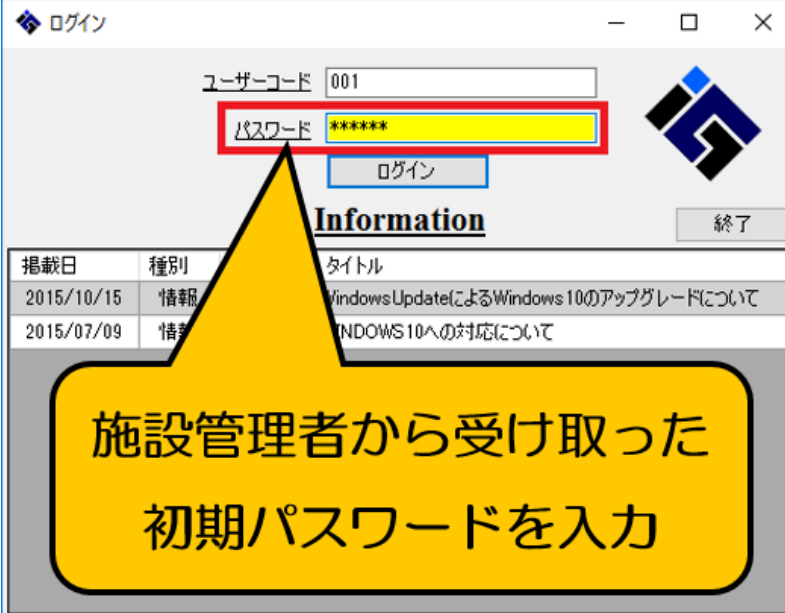
新しいパスワードの確認 ●●●●●●

OK キャンセル

手順4. 初期パスワードを、実際に操作されるユーザーにお伝えください。

<実際に操作されるユーザー向け>

手順1. ログイン画面にて、ご自身のユーザーコードと、施設管理者から受け取った初期パスワードを入力します。



ログイン

ユーザーコード 001

パスワード ****

ログイン

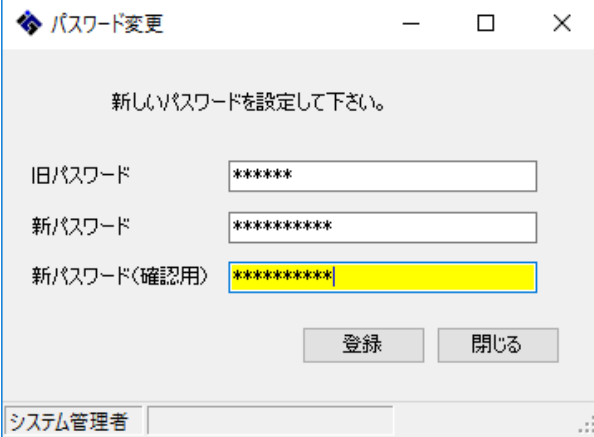
終了

Information

掲載日	種別	タイトル
2015/10/15	情報	Windows UpdateによるWindows 10のアップグレードについて
2015/07/09	情報	WINDOWS 10への対応について

施設管理者から受け取った
初期パスワードを入力

手順2. パスワード変更画面が表示されるので、初期パスワードを「旧パスワード」の箇所に、
ご自身で考えた新しいパスワードを「新パスワード」の2箇所に設定し、「登録」ボタンをクリックします。
※条件:英数字6文字以上



The image shows a Windows dialog box titled "パスワード変更" (Change Password). The dialog contains the following elements:

- Instruction: 新しいパスワードを設定して下さい。
- Field "旧パスワード" (Old Password) with a masked value "*****".
- Field "新パスワード" (New Password) with a masked value "*****".
- Field "新パスワード(確認用)" (New Password (Confirmation)) with a masked value "*****" and a yellow highlight.
- Buttons: "登録" (Register) and "閉じる" (Close).
- Footer: "システム管理者" (System Administrator) and a small icon.