

カレンダーの背景色について

【質問】

カレンダーの背景色にはどのような意味があるのでしょうか。

日	月	火	水	木	金	土
	1 144	2 144	3 82	4 61	5 94	6 143
7 143	8 143	9 143	10 76	11 42	12 54	13 143
14 143	15 143	16 143	17 54	18 46	19 52	20 143
21 143	22 143	23 143	24 143	25 38	26 59	27 143
28 143	29 142					

<< < 2016/02/29 > >>

【解決策】

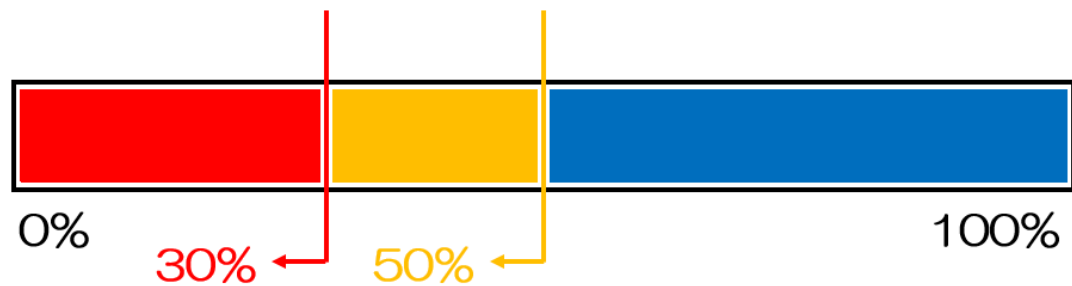
カレンダーの背景色は、その日の空室率を表すものです。

初期設定では、空室率50%超は青色、空室率30%超50%以下は黄色、空室率30%以下は赤色表示となっています。

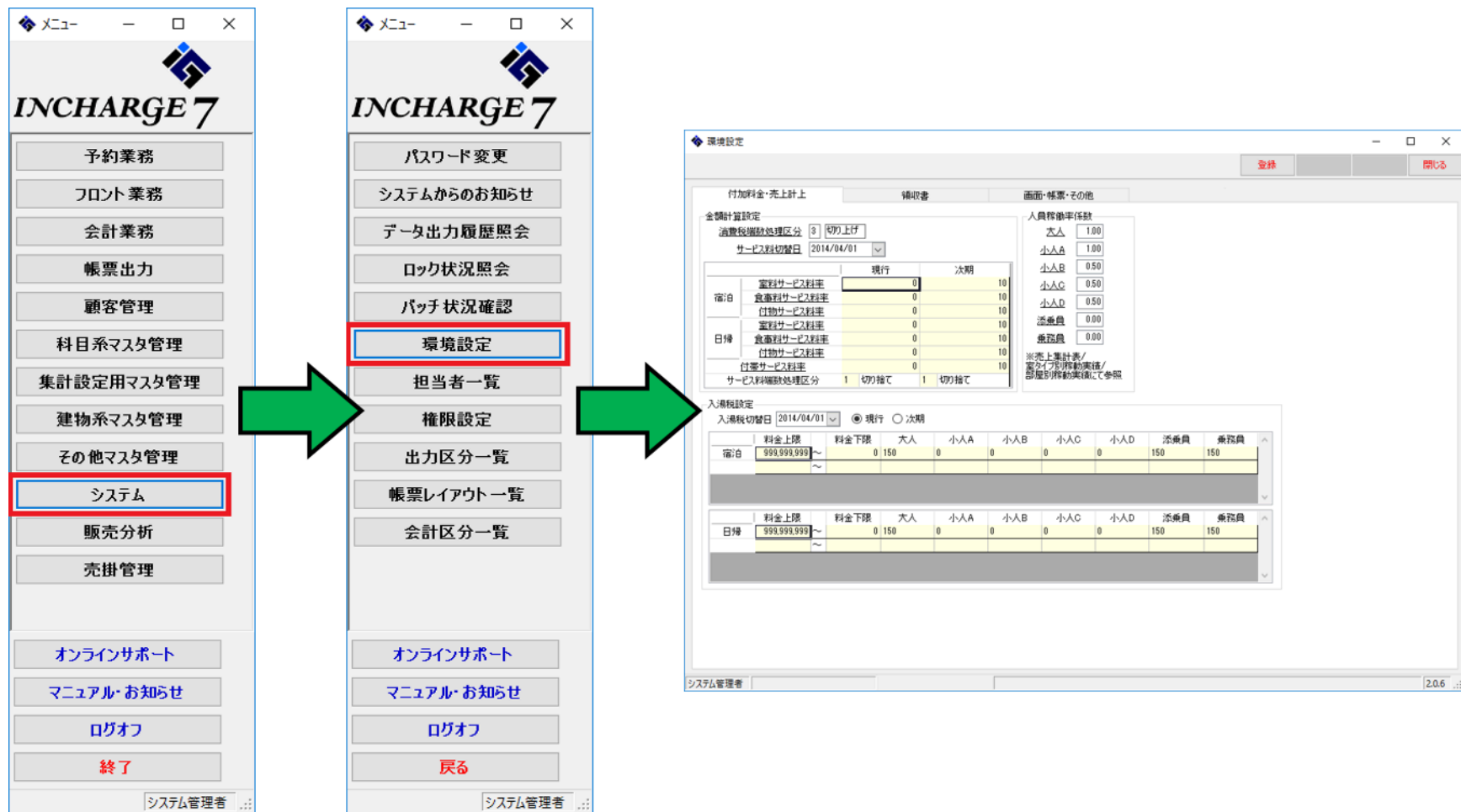
何パーセントで色を変化させるかは、環境設定で設定変更できます。※施設管理者の権限を有するユーザーのみ

カレンダー背景色の表示（空室率）

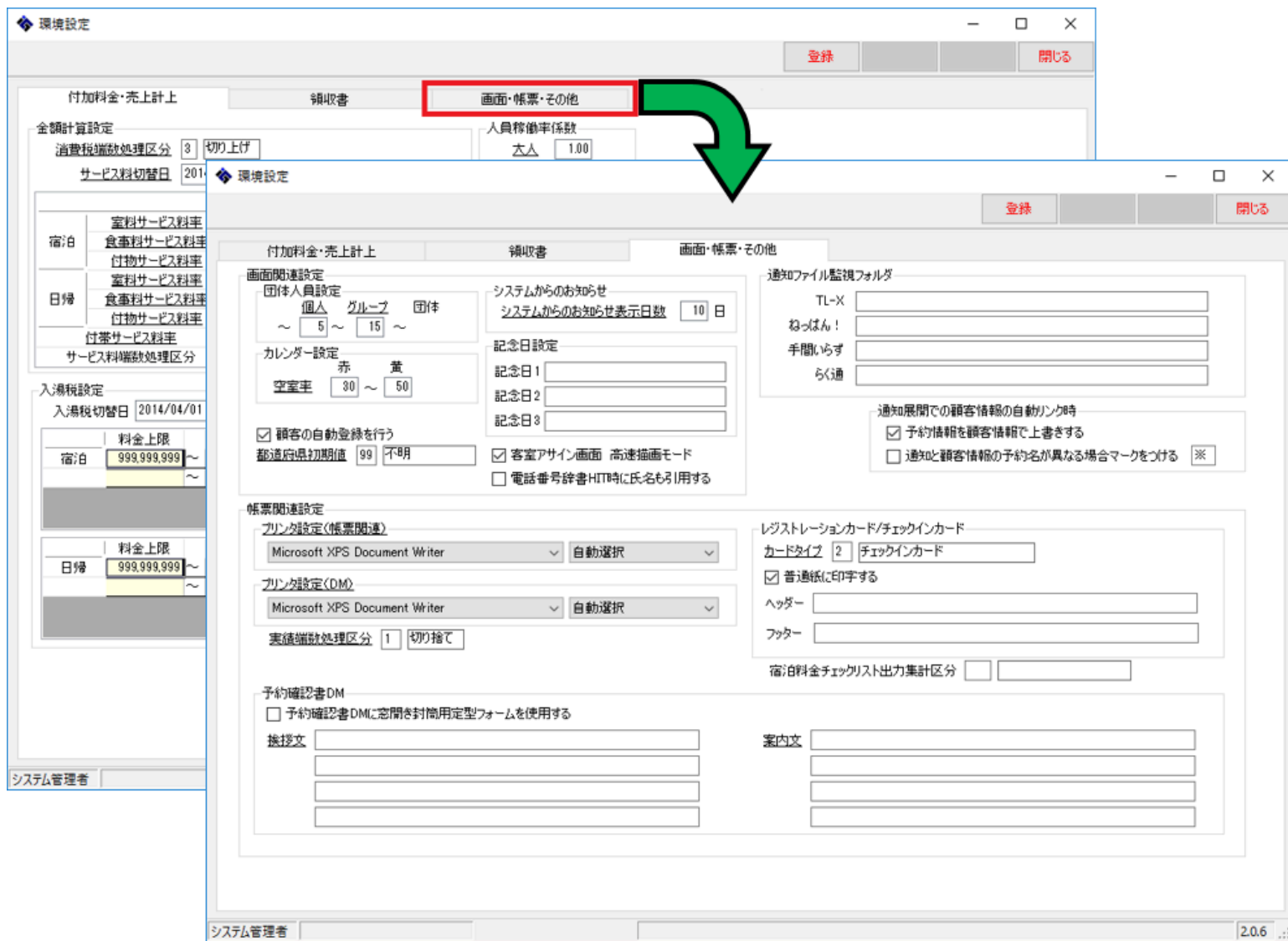
初期状態



手順1. メインメニューから、「システム」⇒「環境設定」とクリックし、環境設定画面を立ち上げます。



手順2. 「画面・帳票・その他」タブをクリックします。



手順3. 画面左上の「カレンダー設定」で、空室率が何パーセントになったら色を変化させるか設定できます。
 ※施設管理者の権限を有するユーザーのみ設定変更できます。

環境設定

付加料金・売上計上 領収書 画面・帳票・その他

画面関連設定

団体人員設定
個人 グループ 団体
～ 5 ～ 15 ～

システムからのお知らせ
システムからのお知らせ表示日数 10 日

カレンダー設定
赤 黄
空室率 30 ～ 50

記念日設定
記念日1
記念日2
記念日3

通知ファイル監視フォルダ
TL-X
ねっばん!
手間いらず
らく通

通知展開での顧客情報の自動リンク時
 予約情報を顧客情報で上書きする
 通知と顧客情報の予約名が異なる場合マークをつける ※

帳票関連設定

プリント設定(帳票関連)
Microsoft XPS Document Writer

プリント設定(DM)
Microsoft XPS Document Writer

表紙端数処理区分 1 切り捨て

予約確認書DM
 予約確認書DMに窓開き封筒用紙

挨拶文

システム管理者 2.0.6

施設様で
設定変更可能

※施設管理者のみ

※会計区分を分けて管理されている施設様の場合、空室率の計算の基となる室数は「全ての会計区分合算」の室数となります。ご注意ください。

※仮部屋等を室数に含めて計算するかどうかは、施設様により設定が異なります。現在の設定の確認をご希望の場合は、コンタクトセンターへお問い合わせください。